

Підприємство	ПРИВАТНЕ АКЦІОНЕРНЕ ТОВАРИСТВО "ЧЕРВОНСЬКИЙ ЦУКРОВИК"	Дата (рік, місяць, число)	2021, 12, 31	КОДИ
Територія	КИЇВСЬКА	за ЄДРПОУ	40372377	UA32020070000027895
Організаційно-правова форма господарювання	Акціонерне товариство	за КДПФГ	1	
Вид економічної діяльності	Виробництво цукру	за КВЕД	230	10.81
Середня кількість працівників	² 235			

Адреса, телефон вулиця Монастирська, буд. 8, с. Ковалівка, Васильківський район, Київська область, 08652 0984099617
Одиниця виміру: тис. грн. без десяткового знака (окрім розділу IV Звіту про фінансові результати (Звіту про сукупний дохід) (форма №2), грошові показники якого наводяться в гривнях з копійками)

Складено (зробити позначку "v" у відповідній клітинці):

за національними положеннями (стандартами) бухгалтерського обліку
за міжнародними стандартами фінансової звітності

V

Баланс (Звіт про фінансовий стан)
на **31 грудня 2021** р.

Форма №1 Код за ДКУД **1801001**

А К Т И В	Код рядка	На початок звітного періоду	На кінець звітного періоду
1	2	3	4
I. Необоротні активи			
Нематеріальні активи	1000	-	-
первісна вартість	1001	-	-
накопичена амортизація	1002	-	-
Незавершені капітальні інвестиції	1005	8 210	597
Основні засоби	1010	131 924	147 546
первісна вартість	1011	201 276	226 497
знос	1012	69 352	78 951
Інвестиційна нерухомість	1015	-	-
первісна вартість інвестиційної нерухомості	1016	-	-
знос інвестиційної нерухомості	1017	-	-
Довгострокові біологічні активи	1020	-	-
первісна вартість довгострокових біологічних активів	1021	-	-
накопичена амортизація довгострокових біологічних активів	1022	-	-
Довгострокові фінансові інвестиції: які обліковуються за методом участі в капіталі інших підприємств	1030	22	22
інші фінансові інвестиції	1035	2	2
Довгострокова дебіторська заборгованість	1040	-	-
Відстрочені податкові активи	1045	879	879
Гудвіл	1050	-	-
Відстрочені аквізиційні витрати	1060	-	-
Залишок коштів у централізованих страхових резервних фондах	1065	-	-
Інші необоротні активи	1090	-	-
Усього за розділом I	1095	141 037	149 046
II. Оборотні активи			
Запаси	1100	132 574	117 249
виробничі запаси	1101	17 365	18 221
незавершене виробництво	1102	-	-
готова продукція	1103	179	128
товари	1104	115 030	98 900
Поточні біологічні активи	1110	16	16
Депозити перестраховування	1115	-	-
Векселі одержані	1120	-	-
Дебіторська заборгованість за продукцію, товари, роботи, послуги	1125	88 712	45 149
Дебіторська заборгованість за розрахунками: за виданими авансами	1130	-	-
з бюджетом	1135	1 672	11
у тому числі з податку на прибуток	1136	-	-
Дебіторська заборгованість за розрахунками з нарахованих доходів	1140	-	-
Дебіторська заборгованість за розрахунками із внутрішніх розрахунків	1145	-	-
Інша поточна дебіторська заборгованість	1155	1 644	5 622
Поточні фінансові інвестиції	1160	-	-
Гроші та їх еквіваленти	1165	233	45
готівка	1166	-	-
рахунки в банках	1167	233	45
Витрати майбутніх періодів	1170	-	-
Частка перестраховика у страхових резервах	1180	-	-
у тому числі в:			
резервах довгострокових зобов'язань	1181	-	-
резервах збитків або резервах належних виплат	1182	-	-
резервах незароблених премій	1183	-	-

інших страхових резервах	1184	-	-
Інші оборотні активи	1190	2 084	353
Усього за розділом II	1195	226 935	168 445
III. Необоротні активи, утримувані для продажу, та групи вибуття	1200	-	-
Баланс	1300	367 972	317 491

Пасив	Код рядка	На початок звітної періоду	На кінець звітної періоду
1	2	3	4
I. Власний капітал			
Зареєстрований (пайовий) капітал	1400	1 099	1 099
Внески до незареєстрованого статутного капіталу	1401	-	-
Капітал у дооцінках	1405	-	-
Додатковий капітал	1410	4 041	4 041
емісійний дохід	1411	-	-
накопичені курсові різниці	1412	-	-
Резервний капітал	1415	25	25
Нерозподілений прибуток (непокритий збиток)	1420	(13 631)	(9 364)
Неоплачений капітал	1425	(-)	(-)
Вилучений капітал	1430	(-)	(-)
Інші резерви	1435	-	-
Усього за розділом I	1495	(8 466)	(4 199)
II. Довгострокові зобов'язання і забезпечення			
Відстрочені податкові зобов'язання	1500	-	-
Пенсійні зобов'язання	1505	-	-
Довгострокові кредити банків	1510	-	-
Інші довгострокові зобов'язання	1515	86 811	87 310
Довгострокові забезпечення	1520	-	-
довгострокові забезпечення витрат персоналу	1521	-	-
Цільове фінансування	1525	-	-
благодійна допомога	1526	-	-
Страхові резерви	1530	-	-
у тому числі:	1531	-	-
резерв довгострокових зобов'язань			
резерв збитків або резерв належних виплат	1532	-	-
резерв незароблених премій	1533	-	-
інші страхові резерви	1534	-	-
Інвестиційні контракти	1535	-	-
Призовий фонд	1540	-	-
Резерв на виплату джек-поту	1545	-	-
Усього за розділом II	1595	86 811	87 310
III. Поточні зобов'язання і забезпечення			
Короткострокові кредити банків	1600	-	-
Векселі видані	1605	697	697
Поточна кредиторська заборгованість за:			
довгостроковими зобов'язаннями	1610	-	-
товари, роботи, послуги	1615	191 459	145 395
розрахунками з бюджетом	1620	-	1 570
у тому числі з податку на прибуток	1621	-	-
розрахунками зі страхування	1625	-	-
розрахунками з оплати праці	1630	67	802
Поточна кредиторська заборгованість за одержаними авансами	1635	-	49
Поточна кредиторська заборгованість за розрахунками з учасниками	1640	-	-
Поточна кредиторська заборгованість із внутрішніх розрахунків	1645	-	-
Поточна кредиторська заборгованість за страховою діяльністю	1650	-	-
Поточні забезпечення	1660	-	-
Доходи майбутніх періодів	1665	-	-
Відстрочені комісійні доходи від перестраховиків	1670	-	-
Інші поточні зобов'язання	1690	97 404	85 867
Усього за розділом III	1695	289 627	234 380
IV. Зобов'язання, пов'язані з необоротними активами, утримуваними для продажу, та групами вибуття	1700	-	-
V. Чиста вартість активів недержавного пенсійного фонду	1800	-	-
Баланс	1900	367 972	317 491


Керівник

Головний бухгалтер

Гринь Вячеслав Васильович

¹ Кодифікатор адміністративно-територіальних одиниць та територій територіальних громад.

² Визначається в порядку, встановленому центральним органом виконавчої влади, що реалізує державну політику у сфері статистики.



Квитанція

Користувач: Admin
Ім'я файлу: 320020000372374S010011410000558122021.XML
Підписи: Печатка Державна податкова служба України. "ОТРИМАНО" 43005393
Печатка Державна служба статистики України 37507880

Текст: Підприємство: 00372374 ПРИВАТНЕ АКЦІОНЕРНЕ ТОВАРИСТВО"ЧЕРВОНСЬКИЙ ЦУКРОВИК"
Звіт: Ф1. Баланс
За період: Рік,2021 р.
Звіт доставлено до Центру обробки електронних звітів Держстату України 29.04.2022 у 15:36:03
Реєстраційний номер звіту: 9004860857 (320020000372374S010011410000558122021.XML)
Звіт відповідає формату, визначеному Держстатом України.
Кваліфіковані електронні підписи перевірено.
Звіт прийнято для подальшої обробки. У випадку виявлення помилок при здійсненні обробки даних звіту в органах державної статистики та (або) необхідності надання уточнень Вам буде повідомлено додатково.

- Кінцевий термін подання форми - 28.02.2022.
Звіт подається із запізненням, що є порушенням вимог чинного законодавства стосовно подання статистичної звітності. Надання органам державної статистики даних для проведення державних статистичних спостережень із запізненням тягне за собою відповідальність, яка встановлена статтею 186-3 Кодексу України про адміністративні правопорушення.

Відправник: Центр обробки електронних звітів Держстату України

Підприємство

ПРИВАТНЕ АКЦІОНЕРНЕ ТОВАРИСТВО "ЧЕРВОНСЬКИЙ ЦУКРОВИК"

(найменування)

Звіт про фінансові результати (Звіт про сукупний дохід)

за

Рік 2021

р.

Дата (рік, місяць, число)
за ЄДРПОУ

КОДИ		
2022	01	01
00372374		


ДОКУМЕНТ ПРИЙНЯТО

Форма № 2 Код за ДКУД

1801003

I. ФІНАНСОВІ РЕЗУЛЬТАТИ

Стаття	Код рядка	За звітний період	За аналогічний період попереднього року
1	2	3	4
Чистий дохід від реалізації продукції (товарів, робіт, послуг)	2000	172 261	86 221
Чисті зароблені страхові премії	2010	-	-
<i>премії підписані, валова сума</i>	2011	-	-
<i>премії, передані у перестраховування</i>	2012	-	-
<i>зміна резерву незароблених премій, валова сума</i>	2013	-	-
<i>зміна частки перестраховиків у резерві незароблених премій</i>	2014	-	-
Собівартість реалізованої продукції (товарів, робіт, послуг)	2050	(153 677)	(76 146)
Чисті понесені збитки за страховими виплатами	2070	-	-
Валовий:			
прибуток	2090	18 584	10 075
збиток	2095	(-)	(-)
Дохід (витрати) від зміни у резервах довгострокових зобов'язань	2105	-	-
Дохід (витрати) від зміни інших страхових резервів	2110	-	-
<i>зміна інших страхових резервів, валова сума</i>	2111	-	-
<i>зміна частки перестраховиків в інших страхових резервах</i>	2112	-	-
Інші операційні доходи	2120	32	15
у тому числі:	2121	-	-
<i>дохід від зміни вартості активів, які оцінюються за справедливою вартістю</i>			
<i>дохід від первісного визнання біологічних активів і сільськогосподарської продукції</i>	2122	-	-
<i>дохід від використання коштів, вивільнених від оподаткування</i>	2123	-	-
Адміністративні витрати	2130	(11 719)	(8 428)
Витрати на збут	2150	(428)	(278)
Інші операційні витрати	2180	(749)	(153)
у тому числі:	2181	-	-
<i>витрати від зміни вартості активів, які оцінюються за справедливою вартістю</i>			
<i>витрати від первісного визнання біологічних активів і сільськогосподарської продукції</i>	2182	-	-
Фінансовий результат від операційної діяльності:			
прибуток	2190	5 720	1 231
збиток	2195	(-)	(-)
Дохід від участі в капіталі	2200	-	-
Інші фінансові доходи	2220	-	-
Інші доходи	2240	-	-
у тому числі:	2241	-	-
<i>дохід від благодійної допомоги</i>			
Фінансові витрати	2250	(499)	(499)
Втрати від участі в капіталі	2255	(-)	(-)
Інші витрати	2270	(-)	(-)
Прибуток (збиток) від впливу інфляції на монетарні статті	2275	-	-



Фінансовий результат до оподаткування:			
прибуток	2290	5 221	732
збиток	2295	(-)	(-)
Витрати (дохід) з податку на прибуток	2300	(954)	(132)
Прибуток (збиток) від припиненої діяльності після оподаткування	2305	-	-
Чистий фінансовий результат:			
прибуток	2350	4 267	600
збиток	2355	(-)	(-)

II. СУКУПНИЙ ДОХІД

Стаття	Код рядка	За звітний період	За аналогічний період попереднього року
1	2	3	4
Дооцінка (уцінка) необоротних активів	2400	-	-
Дооцінка (уцінка) фінансових інструментів	2405	-	-
Накопичені курсові різниці	2410	-	-
Частка іншого сукупного доходу асоційованих та спільних підприємств	2415	-	-
Інший сукупний дохід	2445	-	-
Інший сукупний дохід до оподаткування	2450	-	-
Податок на прибуток, пов'язаний з іншим сукупним доходом	2455	-	-
Інший сукупний дохід після оподаткування	2460	-	-
Сукупний дохід (сума рядків 2350, 2355 та 2460)	2465	4 267	600

III. ЕЛЕМЕНТИ ОПЕРАЦІЙНИХ ВИТРАТ

Назва статті	Код рядка	За звітний період	За аналогічний період попереднього року
1	2	3	4
Матеріальні затрати	2500	107 899	36 858
Витрати на оплату праці	2505	19 290	14 371
Відрахування на соціальні заходи	2510	4 617	3 667
Амортизація	2515	9 599	9 664
Інші операційні витрати	2520	27 917	12 081
Разом	2550	169 322	76 641

IV. РОЗРАХУНОК ПОКАЗНИКІВ ПРИБУТКОВОСТІ АКЦІЙ

Назва статті	Код рядка	За звітний період	За аналогічний період попереднього року
1	2	3	4
Середньорічна кількість простих акцій	2600	21969023	21969023
Скоригована середньорічна кількість простих акцій	2605	21969023	21969023
Чистий прибуток (збиток) на одну просту акцію	2610	0,19	0,03
Скоригований чистий прибуток (збиток) на одну просту акцію	2615	0,19	0,03
Дивіденди на одну просту акцію	2650	-	-

Керівник

Головний бухгалтер

ЕП Гринь
Вячеслав
Васильович

Гринь Вячеслав Васильович



Квитанція

Користувач: Admin
Ім'я файлу: 320020000372374S010021410000559122021.XML
Підписи: Печатка Державна податкова служба України. "ОТРИМАНО" 43005393
Печатка Державна служба статистики України 37507880

Текст: Підприємство: 00372374 ПРИВАТНЕ АКЦІОНЕРНЕ ТОВАРИСТВО"ЧЕРВОНСЬКИЙ ЦУКРОВИК"
Звіт: Ф2. Звіт про фінансові результати (в тисячах)
За період: Рік,2021 р.
Звіт доставлено до Центру обробки електронних звітів Держстату України 29.04.2022 у 15:36:04
Реєстраційний номер звіту: 9004860859 (320020000372374S010021410000559122021.XML)
Звіт відповідає формату, визначеному Держстатом України.
Кваліфіковані електронні підписи перевірено.
Звіт прийнято для подальшої обробки. У випадку виявлення помилок при здійсненні обробки даних звіту в органах державної статистики та (або) необхідності надання уточнень Вам буде повідомлено додатково.

- Кінцевий термін подання форми - 28.02.2022.
Звіт подається із запізненням, що є порушенням вимог чинного законодавства стосовно подання статистичної звітності.
Надання органам державної статистики даних для проведення державних статистичних спостережень із запізненням тягне за собою відповідальність, яка встановлена статтею 186-3 Кодексу України про адміністративні правопорушення.

Відправник: Центр обробки електронних звітів Держстату України



Звіт про рух грошових коштів (за прямим методом)
за **Рік 2021** р.

Форма №3 Код за ДКУД 1801004

Стаття	Код	За звітний період	За аналогічний період попереднього року
1	2	3	4
I. Рух коштів у результаті операційної діяльності			
Надходження від:			
Реалізації продукції (товарів, робіт, послуг)	3000	250 322	46 392
Повернення податків і зборів	3005	-	-
у тому числі податку на додану вартість	3006	-	-
Цільового фінансування	3010	-	-
Надходження від отримання субсидій, дотацій	3011	-	-
Надходження авансів від покупців і замовників	3015	-	-
Надходження від повернення авансів	3020	10 268	249
Надходження від відсотків за залишками коштів на поточних рахунках	3025	-	-
Надходження від боржників неустойки (штрафів, пені)	3035	-	-
Надходження від операційної оренди	3040	-	-
Надходження від отримання роялті, авторських винагород	3045	-	-
Надходження від страхових премій	3050	-	-
Надходження фінансових установ від повернення позик	3055	-	-
Інші надходження	3095	141	29 586
Витрачання на оплату:			
Товарів (робіт, послуг)	3100	(207 748)	(46 843)
Праці	3105	(14 752)	(12 292)
Відрахувань на соціальні заходи	3110	(4 446)	(4 004)
Зобов'язань з податків і зборів	3115	(16 154)	(8 931)
Витрачання на оплату зобов'язань з податку на прибуток	3116	(1 116)	(12)
Витрачання на оплату зобов'язань з податку на додану вартість	3117	(4 799)	(-)
Витрачання на оплату зобов'язань з інших податків і зборів	3118	(10 239)	(8 919)
Витрачання на оплату авансів	3135	(-)	(-)
Витрачання на оплату повернення авансів	3140	(11 528)	(-)
Витрачання на оплату цільових внесків	3145	(-)	(-)
Витрачання на оплату зобов'язань за страховими контрактами	3150	(-)	(-)
Витрачання фінансових установ на надання позик	3155	(-)	(-)
Інші витрачання	3190	(500)	(3 720)
Чистий рух коштів від операційної діяльності	3195	5 603	437
II. Рух коштів у результаті інвестиційної діяльності			
Надходження від реалізації:			
фінансових інвестицій	3200	-	-
необоротних активів	3205	-	-
Надходження від отриманих:			
відсотків	3215	-	-
дивідендів	3220	-	-
Надходження від деривативів	3225	-	-
Надходження від погашення позик	3230	-	-
Надходження від вибуття дочірнього підприємства та іншої господарської одиниці	3235	-	-
Інші надходження	3250	-	-

Витрачання на придбання: фінансових інвестицій	3255	(-)	(-)
необоротних активів	3260	(5 791)	(287)
Виплати за деривативами	3270	(-)	(-)
Витрачання на надання позик	3275	(-)	(-)
Витрачання на придбання дочірнього підприємства та іншої господарської одиниці	3280	-	-
Інші платежі	3290	(-)	(-)
Чистий рух коштів від інвестиційної діяльності	3295	-5 791	-287
III. Рух коштів у результаті фінансової діяльності			
Надходження від: Власного капіталу	3300	-	-
Отримання позик	3305	-	-
Надходження від продажу частки в дочірньому підприємстві	3310	-	-
Інші надходження	3340	-	-
Витрачання на: Викуп власних акцій	3345	(-)	(-)
Погашення позик	3350	-	-
Сплату дивідендів	3355	(-)	(-)
Витрачання на сплату відсотків	3360	(-)	(-)
Витрачання на сплату заборгованості з фінансової оренди	3365	(-)	(-)
Витрачання на придбання частки в дочірньому підприємстві	3370	-	-
Витрачання на виплати неконтрольованим часткам у дочірніх підприємствах	3375	-	-
Інші платежі	3390	(-)	(-)
Чистий рух коштів від фінансової діяльності	3395	-	-
Чистий рух грошових коштів за звітний період	3400	-188	150
Залишок коштів на початок року	3405	233	83
Вплив зміни валютних курсів на залишок коштів	3410	-	-
Залишок коштів на кінець року	3415	45	233

Група
Вячеслав
Васильович

Керівник

Гринь Вячеслав Васильович

Головний бухгалтер



Квитанція

Користувач: Admin
Ім'я файлу: 320020000372374S010031010000560122021.XML
Підписи: Печатка Державна податкова служба України. "ОТРИМАНО" 43005393
Печатка Державна служба статистики України 37507880

Текст: Підприємство: 00372374 ПРИВАТНЕ АКЦІОНЕРНЕ ТОВАРИСТВО"ЧЕРВОНСЬКИЙ ЦУКРОВИК"
Звіт: Ф3. Звіт про рух грошових коштів (за прямим методом)
За період: Рік,2021 р.
Звіт доставлено до Центру обробки електронних звітів Держстату України 29.04.2022 у 15:36:04
Реєстраційний номер звіту: 9004860860 (320020000372374S010031010000560122021.XML)
Звіт відповідає формату, визначеному Держстатом України.
Кваліфіковані електронні підписи перевірено.
Звіт прийнято для подальшої обробки. У випадку виявлення помилок при здійсненні обробки даних звіту в органах державної статистики та (або) необхідності надання уточнень Вам буде повідомлено додатково.

- Кінцевий термін подання форми - 28.02.2022.
Звіт подається із запізненням, що є порушенням вимог чинного законодавства стосовно подання статистичної звітності.
Надання органам державної статистики даних для проведення державних статистичних спостережень із запізненням тягне за собою відповідальність, яка встановлена статтею 186-3 Кодексу України про адміністративні правопорушення.

Відправник: Центр обробки електронних звітів Держстату України

Підприємство

ПРИВАТНЕ АКЦІОНЕРНЕ ТОВАРИСТВО "ЧЕРВОНСЬКИЙ ЦУКРОВИК" за ЄДРПОУ

Дата (рік, місяць, число)

КОДИ		
2022	01	01

00372374

ДОКУМЕНТ ПРИЙНЯТО

(найменування)


Звіт про власний капітал
за Рік 2021 р.

Форма №4

Код за ДКУД

1801005

Стаття	Код рядка	Зареєстрований (пайовий) капітал	Капітал у дооцінках	Додатковий капітал	Резервний капітал	Нерозподілений прибуток (непокритий збиток)	Неоплачений капітал	Вилучений капітал	Всього
1	2	3	4	5	6	7	8	9	10
Залишок на початок року	4000	1 099	-	4 041	25	(13 631)	-	-	(8 466)
Коригування:									
Зміна облікової політики	4005	-	-	-	-	-	-	-	-
Виправлення помилок	4010	-	-	-	-	-	-	-	-
Інші зміни	4090	-	-	-	-	-	-	-	-
Скоригований залишок на початок року	4095	1 099	-	4 041	25	(13 631)	-	-	(8 466)
Чистий прибуток (збиток) за звітний період	4100	-	-	-	-	4 267	-	-	4 267
Інший сукупний дохід за звітний період	4110	-	-	-	-	-	-	-	-
Дооцінка (уцінка) необоротних активів	4111	-	-	-	-	-	-	-	-
Дооцінка (уцінка) фінансових інструментів	4112	-	-	-	-	-	-	-	-
Накопичені курсові різниці	4113	-	-	-	-	-	-	-	-
Частка іншого сукупного доходу асоційованих і спільних підприємств	4114	-	-	-	-	-	-	-	-
Інший сукупний дохід	4116	-	-	-	-	-	-	-	-
Розподіл прибутку:									
Виплати власникам (дивіденди)	4200	-	-	-	-	-	-	-	-
Спрямування прибутку до зареєстрованого капіталу	4205	-	-	-	-	-	-	-	-
Відрахування до резервного капіталу	4210	-	-	-	-	-	-	-	-
Сума чистого прибутку, належна до бюджету відповідно до законодавства	4215	-	-	-	-	-	-	-	-
Сума чистого прибутку на створення спеціальних (цільових) фондів	4220	-	-	-	-	-	-	-	-



1	2	3	4	5	6	7	8	9	10
Сума чистого прибутку на матеріальне заохочення	4225	-	-	-	-	-	-	-	-
Внески учасників: Внески до капіталу	4240	-	-	-	-	-	-	-	-
Погашення заборгованості з капіталу	4245	-	-	-	-	-	-	-	-
Вилучення капіталу: Викуп акцій (часток)	4260	-	-	-	-	-	-	-	-
Перепродаж викуплених акцій (часток)	4265	-	-	-	-	-	-	-	-
Анулювання викуплених акцій (часток)	4270	-	-	-	-	-	-	-	-
Вилучення частки в капіталі	4275	-	-	-	-	-	-	-	-
Зменшення номінальної вартості акцій	4280	-	-	-	-	-	-	-	-
Інші зміни в капіталі	4290	-	-	-	-	-	-	-	-
Придбання (продаж) неконтрольованої частки в дочірньому підприємстві	4291	-	-	-	-	-	-	-	-
Разом змін у капіталі	4295	-	-	-	-	4 267	-	-	4 267
Залишок на кінець року	4300	1 099	-	4 041	25	(9 364)	-	-	(4 199)

Григорій
Вячеслав
Васильович

Керівник

Гринь Вячеслав Васильович

Головний бухгалтер



Квитанція

Користувач: Admin
Ім'я файлу: 320020000372374S010400910000561122021.XML
Підписи: Печатка Державна податкова служба України. "ОТРИМАНО" 43005393
Печатка Державна служба статистики України 37507880

Текст: Підприємство: 00372374 ПРИВАТНЕ АКЦІОНЕРНЕ ТОВАРИСТВО"ЧЕРВОНСЬКИЙ ЦУКРОВИК"
Звіт: Ф4. Звіт про власний капітал
За період: Рік,2021 р.
Звіт доставлено до Центру обробки електронних звітів Держстату України 29.04.2022 у 15:36:02
Реєстраційний номер звіту: 9004860855 (320020000372374S010400910000561122021.XML)
Звіт відповідає формату, визначеному Держстатом України.
Кваліфіковані електронні підписи перевірено.
Звіт прийнято для подальшої обробки. У випадку виявлення помилок при здійсненні обробки даних звіту в органах державної статистики та (або) необхідності надання уточнень Вам буде повідомлено додатково.

- Кінцевий термін подання форми - 28.02.2022.
Звіт подається із запізненням, що є порушенням вимог чинного законодавства стосовно подання статистичної звітності.
Надання органам державної статистики даних для проведення державних статистичних спостережень із запізненням тягне за собою відповідальність, яка встановлена статтею 186-3 Кодексу України про адміністративні правопорушення.

Відправник: Центр обробки електронних звітів Держстату України

ЗАТВЕРДЖЕНО
 Наказ Міністерства фінансів України
 29.11.2000 № 302 (у редакції наказу Міністерства фінансів України
 від 28.10.2003 № 602)

ДОКУМЕНТ ПРИЙНЯТО

Підприємство **ПРИВАТНЕ АКЦІОНЕРНЕ ТОВАРИСТВО "ЧЕРВОНЬСЬКИЙ ЦУКРОВИК"**
 Територія **КИЇВСЬКА**
 Орган державного управління
 Організаційно-правова форма господарювання **Акціонерне товариство**
 Вид економічної діяльності **Виробництво цукру**
 Одиниця виміру: тис.грн.

Дата (рік, місяць, число) 2021 12 31
 за ЄДРПОУ 00372374
 за КАТОТТГ¹ UA32020070000027895
 за СПОДУ
 за КОПФГ 230
 за КВЕД 10.81

Код	2021	12	31
	00372374		
	UA32020070000027895		
	230		
	10.81		

ПРИМІТКИ ДО РІЧНОЇ ФІНАНСОВОЇ ЗВІТНОСТІ
 за **2021** рік

Форма №5

Код за ДКУД

1801008

I. Нематеріальні активи

Групи нематеріальних активів	Код рядка	Залишок на початок року		Надійшло за рік	Переоцінка (дооцінка +, уцінка -)		Вибуло за рік		Нараховано амортизації за рік	Втрати від зменшення корисності за рік	Інші зміни за рік		Залишок на кінець року	
		первісна (переоцінена) вартість	накопичена амортизація		первісної (переоціненої) вартості	накопиченої амортизації	первісна (переоцінена) вартість	накопичена амортизація			первісної (переоціненої) вартості	накопиченої амортизації	первісна (переоцінена) вартість	накопичена амортизація
1	2	3	4	5	6	7	8	9	10	11	12	13	14	15
Права користування природними ресурсами	010	-	-	-	-	-	-	-	-	-	-	-	-	-
Права користування майном	020	-	-	-	-	-	-	-	-	-	-	-	-	-
Права на комерційні позначення	030	-	-	-	-	-	-	-	-	-	-	-	-	-
Права на об'єкти промислової власності	040	-	-	-	-	-	-	-	-	-	-	-	-	-
Авторське право та суміжні з ним права	050	-	-	-	-	-	-	-	-	-	-	-	-	-
	060	-	-	-	-	-	-	-	-	-	-	-	-	-
Інші нематеріальні активи	070	-	-	-	-	-	-	-	-	-	-	-	-	-
Разом	080	-	-	-	-	-	-	-	-	-	-	-	-	-
Гудвіл	090	-	-	-	-	-	-	-	-	-	-	-	-	-

З рядка 080 графа 14 вартість нематеріальних активів, щодо яких існує обмеження права власності

(081) - _____

вартість оформлених у заставу нематеріальних активів

(082) - _____

вартість створених підприємством нематеріальних активів

(083) - _____

З рядка 080 графа 5 вартість нематеріальних активів, отриманих за рахунок цільових асигнувань

(084) - _____

З рядка 080 графа 15 накопичена амортизація нематеріальних активів, щодо яких існує обмеження права власності

(085) - _____

¹ Кодифікатор адміністративно-територіальних одиниць та територій територіальних громад

II. Основні засоби

Групи основних засобів	Код рядка	Залишок на початок року		Надійшло за рік	Переоцінка (дооцінка +, уцінка -)		Вибуло за рік		Нараховано амортизації за рік	Втрати від зменшення корисності	Інші зміни за рік		Залишок на кінець року		у тому числі			
		первісна (переоцінена) вартість	знос		первісної (переоціненої) вартості	зносу	первісна (переоцінена) вартість	знос			первісної (переоціненої) вартості	зносу	первісна (переоцінена) вартість	знос	одержані за фінансовою орендою		передані в оперативну оренду	
															первісна (переоцінена) вартість	знос	первісна (переоцінена) вартість	знос
1	2	3	4	5	6	7	8	9	10	11	12	13	14	15	16	17	18	19
Земельні ділянки	100	-	-	-	-	-	-	-	-	-	-	-	-	-	-	-	-	-
Інвестиційна нерухомість	105	-	-	-	-	-	-	-	-	-	-	-	-	-	-	-	-	-
Капітальні витрати на поліпшення земель	110	-	-	-	-	-	-	-	-	-	-	-	-	-	-	-	-	-
Будинки, споруди та передавальні пристрої	120	37453	12393	-	-	-	-	-	819	-	3866	-	41319	13212	-	-	-	-
Машини та обладнання	130	155172	50497	1323	-	-	-	-	7733	-	18601	-	175096	58230	-	-	7654	-
Транспортні засоби	140	1244	951	-	-	-	-	-	101	-	-	-	1244	1052	-	-	-	-
Інструменти, прилади, інвентар (меблі)	150	7038	5142	105	-	-	-	-	870	-	1250	-	8393	6012	-	-	-	-
Тварини	160	-	-	-	-	-	-	-	-	-	-	-	-	-	-	-	-	-
Багаторічні насадження	170	-	-	-	-	-	-	-	-	-	-	-	-	-	-	-	-	-
Інші основні засоби	180	-	-	-	-	-	-	-	-	-	-	-	-	-	-	-	-	-
Бібліотечні фонди	190	-	-	-	-	-	-	-	-	-	-	-	-	-	-	-	-	-
Малоцінні необоротні матеріальні активи	200	369	369	76	-	-	-	-	76	-	-	-	445	445	-	-	-	-
Тимчасові (нетитульні) споруди	210	-	-	-	-	-	-	-	-	-	-	-	-	-	-	-	-	-
Природні ресурси	220	-	-	-	-	-	-	-	-	-	-	-	-	-	-	-	-	-
Інвентарна тара	230	-	-	-	-	-	-	-	-	-	-	-	-	-	-	-	-	-
Предмети прокату	240	-	-	-	-	-	-	-	-	-	-	-	-	-	-	-	-	-
Інші необоротні матеріальні активи	250	-	-	-	-	-	-	-	-	-	-	-	-	-	-	-	-	-
Разом	260	201276	69352	1504	-	-	-	-	9599	-	23717	-	226497	78951	-	-	7654	-

З рядка 260 графа 14	вартість основних засобів, щодо яких існують передбачені чинним законодавством обмеження права власності	(261)	-
	вартість оформлених у заставу основних засобів	(262)	-
	залишкова вартість основних засобів, що тимчасово не використовуються (консервація, реконструкція тощо)	(263)	-
	первісна (переоцінена) вартість повністю амортизованих основних засобів	(264)	-
	основні засоби орендованих єдиних (цілісних) майнових комплексів	(2641)	-
З рядка 260 графа 8	вартість основних засобів, призначених для продажу	(265)	-
	залишкова вартість основних засобів, утрачених унаслідок надзвичайних подій	(2651)	-
З рядка 260 графа 5	вартість основних засобів, придбаних за рахунок цільового фінансування	(266)	-
	Вартість основних засобів, що взяті в операційну оренду	(267)	-
З рядка 260 графа 15	знос основних засобів, щодо яких існують обмеження права власності	(268)	-
З рядка 105 графа 14	вартість інвестиційної нерухомості, оціненої за справедливою вартістю	(269)	-

III. Капітальні інвестиції

Найменування показника	Код рядка	За рік	На кінець року
1	2	3	4
Капітальне будівництво	280	-	483
Придбання (виготовлення) основних засобів	290	17612	114
Придбання (виготовлення) інших необоротних матеріальних активів	300	-	-
Придбання (створення) нематеріальних активів	310	-	-
Придбання (вирощування) довгострокових біологічних активів	320	-	-
Інші	330	-	-
Разом	340	17612	597

З рядка 340 графа 3 капітальні інвестиції в інвестиційну нерухомість

(341)

-

фінансові витрати, включені до капітальних інвестицій

(342)

-

IV. Фінансові інвестиції

Найменування показника	Код рядка	За рік	На кінець року	
			довгострокові	поточні
1	2	3	4	5
А. Фінансові інвестиції за методом участі в капіталі в:				
асоційовані підприємства	350	-	22	-
дочірні підприємства	360	-	-	-
спільну діяльність	370	-	-	-
Б. Інші фінансові інвестиції в:				
частки і паї у статутному капіталі інших підприємств	380	-	2	-
акції	390	-	-	-
облігації	400	-	-	-
інші	410	-	-	-
Разом (розд.А + розд.Б)	420	-	24	-

З рядка 1035 гр. 4 Балансу (Звіту про фінансовий стан)

Інші довгострокові фінансові інвестиції відображені:

за собівартістю

(421)

2

за справедливою вартістю

(422)

-

за амортизованою собівартістю

(423)

-

З рядка 1160 гр. 4 Балансу (Звіту про фінансовий стан)

Поточні фінансові інвестиції відображені:

за собівартістю

(424)

-

за справедливою вартістю

(425)

-

за амортизованою собівартістю

(426)

-

V. Доходи і витрати

Найменування показника	Код рядка	Доходи	Витрати
1	2	3	4
А. Інші операційні доходи і витрати			
Операційна оренда активів	440	-	-
Операційна курсова різниця	450	-	-
Реалізація інших оборотних активів	460	32	32
Штрафи, пені, неустойки	470	-	-
Утримання об'єктів житлово-комунального і соціально-культурного призначення	480	-	-
Інші операційні доходи і витрати	490	-	717
у тому числі: відрахування до резерву сумнівних боргів	491	X	-
непродуктивні витрати і втрати	492	X	-
Б. Доходи і витрати від участі в капіталі за інвестиціями в:			
асоційовані підприємства	500	-	-
дочірні підприємства	510	-	-
спільну діяльність	520	-	-
В. Інші фінансові доходи і витрати			
Дивіденди	530	-	x
Проценти	540	x	-
Фінансова оренда активів	550	-	-
Інші фінансові доходи і витрати	560	-	499
Г. Інші доходи і витрати			
Реалізація фінансових інвестицій	570	-	-
Доходи від об'єднання підприємств	580	-	-
Результат оцінки корисності	590	-	-
Неопераційна курсова різниця	600	-	-
Безоплатно одержані активи	610	-	x
Списання необоротних активів	620	x	-
Інші доходи і витрати	630	-	-

Товарообмінні (бартерні) операції з продукцією (товарами, роботами, послугами)

(631) - _____

Частка доходу від реалізації продукції (товарів, робіт, послуг) за товарообмінними (бартерними) контрактами з пов'язаними сторонами

(632) - _____ %

3 рядків 540-560 графа 4 фінансові витрати, уключені до собівартості активів

(633) - _____

VIII. Запаси

Найменування показника	Код рядка	Балансова вартість на кінець року	Переоцінка за рік	
			збільшення чистої вартості реалізації *	уцінка
1	2	3	4	5
Сировина і матеріали	800	4081	-	-
Купівельні напівфабрикати та комплектуючі вироби	810	-	-	-
Паливо	820	7002	-	-
Тара і тарні матеріали	830	6158	-	-
Будівельні матеріали	840	50	-	-
Запасні частини	850	681	-	-
Матеріали сільськогосподарського призначення	860	-	-	-
Поточні біологічні активи	870	16	-	-
Малоцінні та швидкозношувані предмети	880	249	-	-
Незавершене виробництво	890	-	-	-
Готова продукція	900	128	-	-
Товари	910	98900	-	-
Разом	920	117265	-	-

З рядка 920 графа 3 Балансова вартість запасів:

відображених за чистою вартістю реалізації

(921)

-

переданих у переробку

(922)

-

оформлених в заставу

(923)

-

переданих на комісію

(924)

-

Активи на відповідальному зберіганні (позабалансовий рахунок 02)

(925)

-

З рядка 1200 графа 4 Балансу (Звіту про фінансовий стан) запаси, призначені для продажу

(926)

-

* визначається за п. 28 Національного положення (стандарту) бухгалтерського обліку 9 "Запаси".

IX. Дебіторська заборгованість

Найменування показника	Код рядка	Всього на кінець року	у т.ч. за строками непогашення		
			до 12 місяців	від 12 до 18 місяців	від 18 до 36 місяців
1	2	3	4	5	6
Дебіторська заборгованість за товари, роботи, послуги	940	45149	34780	7018	3351
Інша поточна дебіторська заборгованість	950	-	-	-	-

Списано у звітному році безнадійної дебіторської заборгованості
Із рядків 940 і 950 графа 3 заборгованість з пов'язаними сторонами

(951) - _____
(952) - _____

X. Нестачі і втрати від псування цінностей

Найменування показника	Код рядка	Сума
1	2	3
Виявлено (списано) за рік нестач і втрат	960	2
Визнано заборгованістю винних осіб у звітному році	970	-
Сума нестач і втрат, остаточне рішення щодо винуватців, за якими на кінець року не прийнято (позабалансовий рахунок 072)	980	-

XI. Будівельні контракти

Найменування показника	Код рядка	Сума
1	2	3
Дохід за будівельними контрактами за звітний рік	1110	-
Заборгованість на кінець звітного року:		
валова замовників	1120	-
валова замовникам	1130	-
з авансів отриманих	1140	-
Сума затриманих коштів на кінець року	1150	-
Вартість виконаних субпідрядниками робіт за незавершеними будівельними контрактами	1160	-

ХІІ. Податок на прибуток

Найменування показника	Код рядка	Сума
1	2	3
Поточний податок на прибуток	1210	954
Відстрочені податкові активи: на початок звітного року	1220	-
на кінець звітного року	1225	-
Відстрочені податкові зобов'язання: на початок звітного року	1230	-
на кінець звітного року	1235	-
Включено до Звіту про фінансові результати - усього	1240	954
у тому числі:		
поточний податок на прибуток	1241	954
зменшення (збільшення) відстрочених податкових активів	1242	-
збільшення (зменшення) відстрочених податкових зобов'язань	1243	-
Відображено у складі власного капіталу - усього	1250	-
у тому числі:		
поточний податок на прибуток	1251	-
зменшення (збільшення) відстрочених податкових активів	1252	-
збільшення (зменшення) відстрочених податкових зобов'язань	1253	-

ХІІІ. Використання амортизаційних відрахувань

Найменування показника	Код рядка	Сума
1	2	3
Нараховано за звітний рік	1300	9599
Використано за рік - усього	1310	9599
в тому числі на:		
будівництво об'єктів	1311	-
придбання (виготовлення) та поліпшення основних засобів	1312	9599
з них машини та обладнання	1313	-
придбання (створення) нематеріальних активів	1314	-
погашення отриманих на капітальні інвестиції позик	1315	-
	1316	-
	1317	-

XIV. Біологічні активи

Групи біологічних активів	Код рядка	Обліковуються за первісною вартістю										Обліковуються за справедливою вартістю				
		залишок на початок року		надійшло за рік	вибуло за рік		нараховано амортизації за рік	втрати від зменшення корисності	вигоди від відновлення корисності	залишок на кінець року		залишок на початок року	надійшло за рік	зміни вартості за рік	вибуло за рік	залишок на кінець року
		первісна вартість	накопичена амортизація		первісна вартість	накопичена амортизація				первісна вартість	накопичена амортизація					
		1	2	3	4	5	6	7	8	9	10	11	12	13	14	15
Довгострокові біологічні активи – усього																
в тому числі:	1410	-	-	-	-	-	-	-	-	-	-	-	-	-	-	-
робоча худоба	1411	-	-	-	-	-	-	-	-	-	-	-	-	-	-	-
продуктивна худоба	1412	-	-	-	-	-	-	-	-	-	-	-	-	-	-	-
багаторічні насадження	1413	-	-	-	-	-	-	-	-	-	-	-	-	-	-	-
	1414	-	-	-	-	-	-	-	-	-	-	-	-	-	-	-
інші довгострокові біологічні активи	1415	-	-	-	-	-	-	-	-	-	-	-	-	-	-	-
Поточні біологічні активи – усього																
в тому числі:	1420	16	x	-	-	x	x	-	-	16	x	-	-	-	-	-
тварини на вирощуванні та відгодівлі	1421	-	x	-	-	x	x	-	-	-	x	-	-	-	-	-
біологічні активи в стані біологічних перетворень (крім тварин на вирощуванні та відгодівлі)	1422	-	x	-	-	x	x	-	-	-	x	-	-	-	-	-
	1423	-	x	-	-	x	x	-	-	-	x	-	-	-	-	-
інші поточні біологічні активи	1424	16	x	-	-	x	x	-	-	16	x	-	-	-	-	-
Разом	1430	16	-	-	-	-	-	-	-	16	-	-	-	-	-	-

3 рядка 1430 графа 5 і графа 14 вартість біологічних активів, придбаних за рахунок цільового фінансування

(1431) - _____

3 рядка 1430 графа 6 і графа 16 залишкова вартість довгострокових біологічних активів, первісна вартість поточних біологічних активів і справедлива вартість біологічних активів, утрачених унаслідок надзвичайних подій

(1432) - _____

3 рядка 1430 графа 11 і графа 17 балансова вартість біологічних активів, щодо яких існують передбачені законодавством обмеження права власності

(1433) - _____

XV. Фінансові результати від первісного визнання та реалізації сільськогосподарської продукції та додаткових біологічних активів

Найменування показника	Код рядка	Вартість первісного визнання	Витрати, пов'язані з біологічними перетвореннями	Результат від первісного визнання		Уцінка	Виручка від реалізації	Собівартість реалізації	Фінансовий результат (прибуток +, збиток -) від	
				дохід	витрати				реалізації	первісного визнання та реалізації
1	2	3	4	5	6	7	8	9	10	11
Продукція та додаткові біологічні активи рослинництва - усього	1500	-	(-)	-	(-)	-	-	(-)	-	-
у тому числі:										
зернові і зернобобові	1510	-	(-)	-	(-)	-	-	(-)	-	-
з них:										
пшениця	1511	-	(-)	-	(-)	-	-	(-)	-	-
соя	1512	-	(-)	-	(-)	-	-	(-)	-	-
соняшник	1513	-	(-)	-	(-)	-	-	(-)	-	-
ріпак	1514	-	(-)	-	(-)	-	-	(-)	-	-
цукрові буряки (фабричні)	1515	-	(-)	-	(-)	-	-	(-)	-	-
картопля	1516	-	(-)	-	(-)	-	-	(-)	-	-
плоди (зерняткові, кісточкові)	1517	-	(-)	-	(-)	-	-	(-)	-	-
інша продукція рослинництва	1518	-	(-)	-	(-)	-	-	(-)	-	-
додаткові біологічні активи рослинництва	1519	-	(-)	-	(-)	-	-	(-)	-	-
Продукція та додаткові біологічні активи тваринництва - усього	1520	-	(-)	-	(-)	-	-	(-)	-	-
у тому числі:										
приріст живої маси – усього	1530	-	(-)	-	(-)	-	-	(-)	-	-
з нього:										
великої рогатої худоби	1531	-	(-)	-	(-)	-	-	(-)	-	-
свиней	1532	-	(-)	-	(-)	-	-	(-)	-	-
молоко	1533	-	(-)	-	(-)	-	-	(-)	-	-
вовна	1534	-	(-)	-	(-)	-	-	(-)	-	-
яйця	1535	-	(-)	-	(-)	-	-	(-)	-	-
інша продукція тваринництва	1536	-	(-)	-	(-)	-	-	(-)	-	-
додаткові біологічні активи тваринництва	1537	-	(-)	-	(-)	-	-	(-)	-	-
продукція рибництва	1538	-	(-)	-	(-)	-	-	(-)	-	-
	1539	-	(-)	-	(-)	-	-	(-)	-	-
Сільськогосподарська продукція та додаткові біологічні активи - разом	1540	-	(-)	-	(-)	-	-	(-)	-	-

Керівник

*ЕП Гринь
Вячеслав
Васильович*

Гринь Вячеслав Васильович

Головний бухгалтер



Квитанція

Користувач: Admin
Ім'я файлу: 320020000372374S010500810000562122021.XML
Підписи: Печатка Державна податкова служба України. "ОТРИМАНО" 43005393
Печатка Державна служба статистики України 37507880

Текст: Підприємство: 00372374 ПРИВАТНЕ АКЦІОНЕРНЕ ТОВАРИСТВО"ЧЕРВОНСЬКИЙ ЦУКРОВИК"
Звіт: Ф5. Примітки до річної звітності
За період: Рік,2021 р.
Звіт доставлено до Центру обробки електронних звітів Держстату України 29.04.2022 у 15:36:01
Реєстраційний номер звіту: 9004860852 (320020000372374S010500810000562122021.XML)
Звіт відповідає формату, визначеному Держстатом України.
Кваліфіковані електронні підписи перевірено.
Звіт прийнято для подальшої обробки. У випадку виявлення помилок при здійсненні обробки даних звіту в органах державної статистики та (або) необхідності надання уточнень Вам буде повідомлено додатково.

- Кінцевий термін подання форми - 28.02.2022.
Звіт подається із запізненням, що є порушенням вимог чинного законодавства стосовно подання статистичної звітності. Надання органам державної статистики даних для проведення державних статистичних спостережень із запізненням тягне за собою відповідальність, яка встановлена статтею 186-3 Кодексу України про адміністративні правопорушення.

Відправник: Центр обробки електронних звітів Держстату України

1	2	3	4	5	6	7	8	9	10	11	12	13	14	15	16	17	18
Усього доходів звітних сегментів	040	172293	86236	-	-	-	-	-	-	-	-	-	-	-	-	172293	86236
Нерозподілені доходи	050	x	x	x	x	x	x	x	x	x	x	x	x	-	-	-	-
з них: доходи від операційної діяльності	051	x	x	x	x	x	x	x	x	x	x	x	x	-	-	-	-
фінансові доходи	052	x	x	x	x	x	x	x	x	x	x	x	x	-	-	-	-
Вирахування доходів від реалізації продукції (товарів, робіт, послуг) іншим звітним сегментам	060	-	-	-	-	-	-	-	-	-	-	-	-	-	-	-	-
Усього доходів підприємства (р. 040 + р. 050 - р. 060)	070	172293	86236	-	-	-	-	-	-	-	-	-	-	-	-	172293	86236
2. Витрати звітних сегментів:																	
Витрати операційної діяльності	080	153677	76146	-	-	-	-	-	-	-	-	-	-	-	-	153677	76146
з них: собівартість реалізованої продукції (товарів, робіт, послуг):																	
зовнішнім покупцям	081	153677	76146	-	-	-	-	-	-	-	-	-	-	-	-	153677	76146
іншим звітним сегментам	082	-	-	-	-	-	-	-	-	-	-	-	-	-	-	-	-
Адміністративні витрати	090	11719	8428	-	-	-	-	-	-	-	-	-	-	-	-	11719	8428
Витрати на збут	100	428	278	-	-	-	-	-	-	-	-	-	-	-	-	428	278
Інші операційні витрати	110	749	153	-	-	-	-	-	-	-	-	-	-	-	-	749	153
Фінансові витрати звітних сегментів	120	499	499	-	-	-	-	-	-	-	-	-	-	-	-	499	499
з них: втрати від участі в капіталі, які безпосередньо можна віднести до звітнього сегмента	121	-	-	-	-	-	-	-	-	-	-	-	-	-	-	-	-
фінансові витрати	122	499	499	-	-	-	-	-	-	-	-	-	-	-	-	499	499
Інші витрати	130	-	-	-	-	-	-	-	-	-	-	-	-	-	-	-	-
Усього витрат звітних сегментів	140	167072	85504	-	-	-	-	-	-	-	-	-	-	-	-	167072	85504
Нерозподілені витрати	150	x	x	x	x	x	x	x	x	x	x	x	x	-	-	-	-
з них: адміністративні, збутові та інші витрати операційної діяльності, не розподілені на звітні сегменти	151	x	x	x	x	x	x	x	x	x	x	x	x	-	-	-	-
фінансові витрати	152	x	x	x	x	x	x	x	x	x	x	x	x	-	-	-	-
податок на прибуток	154	x	x	x	x	x	x	x	x	x	x	x	x	-	-	-	-

1	2	3	4	5	6	7	8	9	10	11	12	13	14	15	16	17	18
Вирахування собівартості реалізованої продукції (товарів, робіт, послуг) іншим звітним сегментам	160	-	-	-	-	-	-	-	-	-	-	-	-	-	-	-	-
Усього витрат підприємства (р. 140 + р. 150 - р. 160)	170	167072	85504	-	-	-	-	-	-	-	-	-	-	-	-	167072	85504
3. Фінансовий результат діяльності сегмента (р. 040 - р. 140)	180	5221	732	-	-	-	-	-	-	-	-	-	-	-	-	5221	732
4. Фінансовий результат діяльності підприємства (р. 070 - р. 170)	190	5221	732	-	-	-	-	-	-	-	-	-	-	-	-	5221	732
5. Активи звітних сегментів	200	317491	368104	-	-	-	-	-	-	-	-	-	-	-	-	317491	368104
з них:	201	149046	141037	-	-	-	-	-	-	-	-	-	-	-	-	149046	141037
	202	168445	227067	-	-	-	-	-	-	-	-	-	-	-	-	168445	227067
	203	-	-	-	-	-	-	-	-	-	-	-	-	-	-	-	-
	204	-	-	-	-	-	-	-	-	-	-	-	-	-	-	-	-
	205	-	-	-	-	-	-	-	-	-	-	-	-	-	-	-	-
Нерозподілені активи	220	x	x	x	x	x	x	x	x	x	x	x	x	x	-	-	-
з них:	221	x	x	x	x	x	x	x	x	x	x	x	x	x	-	-	-
	222	x	x	x	x	x	x	x	x	x	x	x	x	x	-	-	-
	223	x	x	x	x	x	x	x	x	x	x	x	x	x	-	-	-
	224	x	x	x	x	x	x	x	x	x	x	x	x	x	-	-	-
Усього активів підприємства	230	317491	368104	-	-	-	-	-	-	-	-	-	-	-	-	317491	368104
6. Зобов'язання звітних сегментів	240	321690	376438	-	-	-	-	-	-	-	-	-	-	-	-	321690	376438
з них:	241	-	-	-	-	-	-	-	-	-	-	-	-	-	-	-	-
	242	87310	86811	-	-	-	-	-	-	-	-	-	-	-	-	87310	86811
	243	234380	289627	-	-	-	-	-	-	-	-	-	-	-	-	234380	289627
	244	-	-	-	-	-	-	-	-	-	-	-	-	-	-	-	-
Нерозподілені зобов'язання	260	x	x	x	x	x	x	x	x	x	x	x	x	x	-	-	-
з них:	261	x	x	x	x	x	x	x	x	x	x	x	x	x	-	-	-
	262	x	x	x	x	x	x	x	x	x	x	x	x	x	-	-	-
	263	x	x	x	x	x	x	x	x	x	x	x	x	x	-	-	-
	264	x	x	x	x	x	x	x	x	x	x	x	x	x	-	-	-
Усього зобов'язань підприємства (р. 240 + р. 260)	270	321690	376438	-	-	-	-	-	-	-	-	-	-	-	-	321690	376438
7. Капітальні інвестиції	280	17612	7915	-	-	-	-	-	-	-	-	-	-	-	-	17612	7915
8. Амортизація необоротних активів	290	9599	9664	-	-	-	-	-	-	-	-	-	-	-	-	9599	9664

II. Показники за допоміжними звітними сегментами

(господарський, географічний виробничий, географічний збутовий)

Найменування показника	Код рядка	Найменування звітних сегментів												Нерозподілені статті		Усього	
		Звітний рік		Минулий рік		Звітний рік		Минулий рік		Звітний рік		Минулий рік		Звітний рік	Минулий рік	Звітний рік	Минулий рік
		3	4	5	6	7	8	9	10	11	12	13	14				
1	2	3	4	5	6	7	8	9	10	11	12	13	14	15	16	17	18
Доходи від реалізації продукції (товарів, робіт, послуг) зовнішнім покупцям	300	172261	86221	-	-	-	-	-	-	-	-	-	-	-	-	172261	86221
Балансова вартість активів звітних сегментів	310	317491	368104	-	-	-	-	-	-	-	-	-	-	-	-	317491	368104
Капітальні інвестиції	320	17612	7915	-	-	-	-	-	-	-	-	-	-	-	-	17612	7915
	330	-	-	-	-	-	-	-	-	-	-	-	-	-	-	-	-
	340	-	-	-	-	-	-	-	-	-	-	-	-	-	-	-	-

III. Показники за допоміжними звітними географічними сегментами

(виробничий, збутовий)

Найменування показника	Код рядка	Найменування звітних сегментів												Нерозподілені статті		Усього	
		Звітний рік		Минулий рік		Звітний рік		Минулий рік		Звітний рік		Минулий рік		Звітний рік	Минулий рік	Звітний рік	Минулий рік
		3	4	5	6	7	8	9	10	11	12	13	14				
1	2	3	4	5	6	7	8	9	10	11	12	13	14	15	16	17	18
Доходи від реалізації продукції (товарів, робіт, послуг) зовнішнім покупцям	350	172261	86221	-	-	-	-	-	-	-	-	-	-	-	-	172261	86221
Балансова вартість активів звітних сегментів	360	317491	368104	-	-	-	-	-	-	-	-	-	-	-	-	317491	368104
Капітальні інвестиції	370	17612	7915	-	-	-	-	-	-	-	-	-	-	-	-	17612	7915
	380	-	-	-	-	-	-	-	-	-	-	-	-	-	-	-	-
	390	-	-	-	-	-	-	-	-	-	-	-	-	-	-	-	-

ЕП Гринь

Вячеслав

Васильович

Гринь Вячеслав Васильович

Керівник

Головний бухгалтер

¹ Кодификатор адміністративно-територіальних одиниць та територій територіальних громад



Квитанція

Користувач: Admin
Ім'я файлу: 320020000372374S010600610000563122021.XML
Підписи: Печатка Державна податкова служба України. "ОТРИМАНО" 43005393
Печатка Державна служба статистики України 37507880

Текст: Підприємство: 00372374 ПРИВАТНЕ АКЦІОНЕРНЕ ТОВАРИСТВО"ЧЕРВОНСЬКИЙ ЦУКРОВИК"
Звіт: Ф6. Додаток до приміток до річної фінансової звітності "Інформація за сегментами"
За період: Рік,2021 р.
Звіт доставлено до Центру обробки електронних звітів Держстату України 29.04.2022 у 15:36:05
Реєстраційний номер звіту: 9004860862 (320020000372374S010600610000563122021.XML)
Звіт відповідає формату, визначеному Держстатом України.
Кваліфіковані електронні підписи перевірено.
Звіт прийнято для подальшої обробки. У випадку виявлення помилок при здійсненні обробки даних звіту в органах державної статистики та(або) необхідності надання уточнень Вам буде повідомлено додатково.

- Кінцевий термін подання форми - 28.02.2022.
Звіт подається із запізненням, що є порушенням вимог чинного законодавства стосовно подання статистичної звітності.
Надання органам державної статистики даних для проведення державних статистичних спостережень із запізненням тягне за собою відповідальність, яка встановлена статтею 186-3 Кодексу України про адміністративні правопорушення.

Відправник: Центр обробки електронних звітів Держстату України